



Speicherheizung

# Bedienungs*anleitung*

So bedienen Sie Ihre Elektro-  
Speicherheizgeräte richtig.

[www.swe-emmendingen.de](http://www.swe-emmendingen.de)

**SW**   
Stadtwerke Emmendingen

# Einleitung

Eine elektrische Speicherheizung liefert bequem, zuverlässig und preiswert Wärme. Nachts, wenn der Strom besonders günstig ist, speichert Ihr Gerät die Wärme für den folgenden Tag. Um die Energie optimal zu nutzen, ist es wichtig, dass die Geräte richtig bedient werden. Wie das geht, das erfahren Sie auf den nächsten Seiten.

Hier erklären wir Ihnen alles wichtige zum Umgang mit der Speicherheizung. Sollten Sie einmal Hilfe benötigen, wenden Sie sich gern an unseren Kundenservice unter Telefon 07641/468 99-0.

*Ihr Team der Stadtwerke Emmendingen GmbH*

---

## Inhaltsverzeichnis

## Seite

1. So sollten Sie Ihre Speicherheizung platzieren und betreiben .....	<b>3</b>
2. So speichern Sie Wärme ohne Automatik.....	<b>4</b>
3. So speichern Sie Wärme mit Automatik .....	<b>5</b>
4. So heizen Sie mit Ihrer Speicherheizung.....	<b>6</b>
4.1 Raumtemperraturregler oder Raumthermostat.....	<b>6</b>
4.2 Uhrenthermostat.....	<b>7</b>
4.3 Raumtemperraturregler mit Schalter für eine Zusatzheizung.....	<b>7</b>

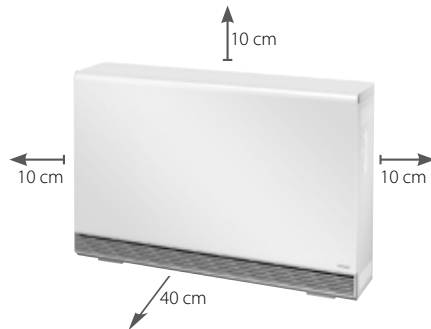
# 1. So sollten Sie Ihre Speicherheizung platzieren und betreiben

Speicherheizungen sind sicher und zuverlässig. Sie entsprechen den Vorschriften des Verbandes Deutscher Elektrotechniker (VDE). Damit die Wärme, wie bei jedem Heizgerät, ungehindert abgegeben werden kann, sollten Sie folgendes beachten:



Legen Sie keine brennbaren oder wärmedämmenden Stoffe (wie z.B. Zeitungen, Kissen, Tücher) auf oder an das Speicherheizgerät.

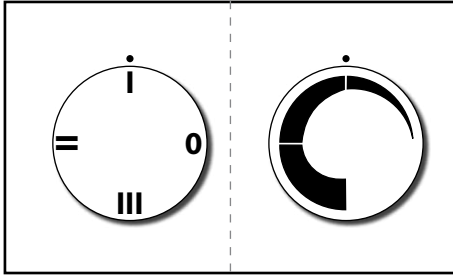
Achten Sie bei der Aufstellung des Speichergerätes auf Abstände: Mindestens 10 cm von Regalen, Umbauten, Möbeln usw., ca. 40 cm vor dem Luftaustrittsgitter. Geringere Abstände sind nur möglich wenn durch besondere Maßnahmen eine Überhitzung vermieden wird.



Achten Sie darauf, dass die Luftaustrittsöffnung frei bleibt. Vorhänge und Gardinen dürfen nicht davorhängen.

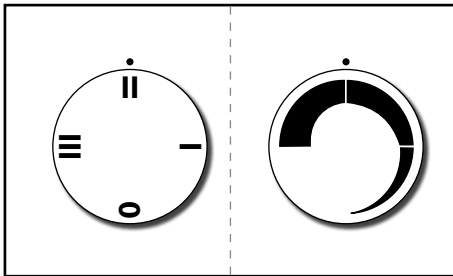
## 2. So speichern Sie Wärme ohne Automatik

Bei Speicherheizgeräten ohne Aufladeautomatik müssen Sie selbst die zu speichernde Wärmemenge einstellen. Wie? Das ist abhängig von Ihrem persönlichen Wärmebedarf, der Außentemperatur und dem Wetter. Wo? Am Aufladeregler des einzelnen Gerätes per Hand.



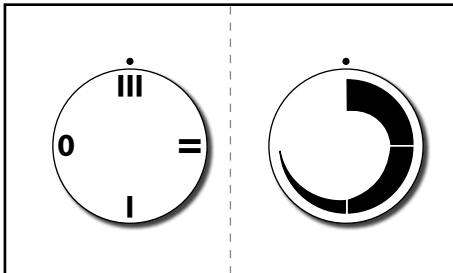
### Außentemperatur um +10°C

Je nach Aufladeregler: Einstellung auf Stufe 1 oder ein Drittel.



### Außentemperatur um +0°C

Je nach Aufladeregler: Einstellung auf Stufe 2 oder zwei Drittel.



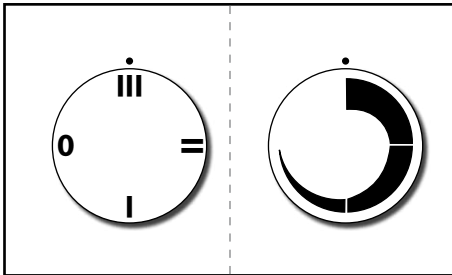
### Außentemperatur ab -5°C

Je nach Aufladeregler: Einstellung auf Stufe 3 oder drei Drittel.

**Achtung:** In der Sommerzeit den Aufladeregler auf Stufe Null (ausgeschaltet). Winterurlaub: Aufladeregler auf Stufe 2 oder zwei Drittel. So wird Ihre Wohnung temperiert.

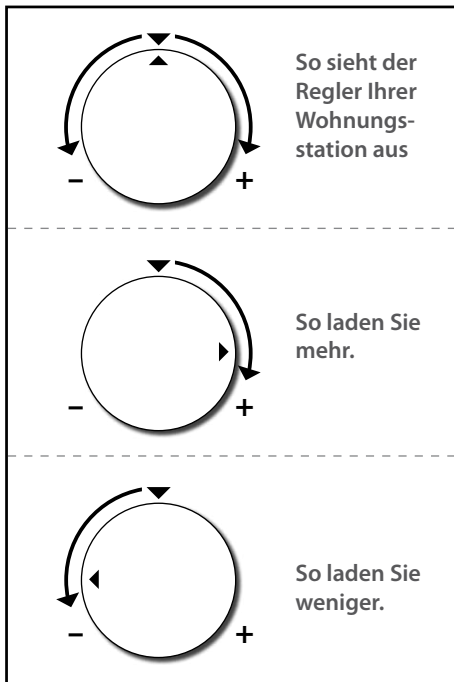
### 3. So speichern Sie Wärme mit Automatik

Speicherheizgeräte mit Automatik werden einmal richtig eingestellt, dann geht alles vollautomatisch. Die Aufladeautomatik „denkt“ mit. Sie berücksichtigt die Außentemperatur und die noch im Gerät vorhandene Restwärme. Die Aufladeautomatik ist in die Elektroverteilung eingebaut und von Ihrem Installateur auf Normalwerte eingestellt. Wenn Sie mehr oder weniger Wärme speichern möchten, so können Sie dies durch Veränderung am Laderegler der Aufladeautomatik tun.



#### Grundeinstellung

Je nach Aufladeregler: Stufe III oder drei Drittel. Bei Küche und Schlafzimmer eventuell reduzierte Aufladung: Stufe II oder zwei Drittel.



#### Die Wohnungsstation


In einem Mehrfamilienhaus gibt es nur eine zentrale Aufladeautomatik. Die einzelnen Wohnungen werden über Wohnungsstationen geregelt. So kann jeder individuell über die Wohnungsstation regeln. Wenn sie die Wärme für einzelne Zimmer reduzieren wollen: wie oben, direkt am Regler des Gerätes.

**Achtung:** In der Sommerzeit am Speicherheizgerät auf Stufe Null (ausgeschaltet). Winterurlaub: Aufladeregler am Speicherheizgerät auf Stufe II oder zwei Drittel. So wird die Wohnung temperiert.

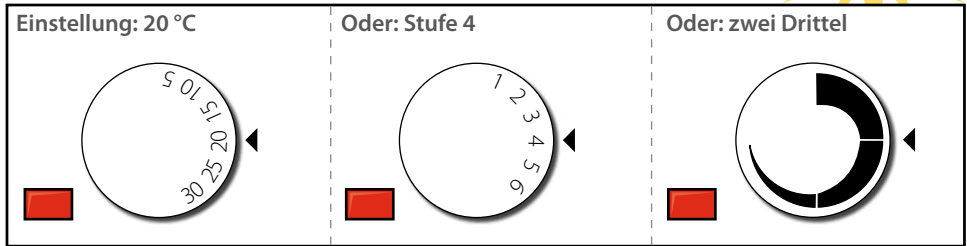
## 4. So heizen Sie mit Ihrer Speicherheizung

### 4.1 Raumtemperaturregler oder Raumthermostat

Die Wärmeausgabe Ihrer Speicherheizung wird über einen Raumtemperaturregler oder ein Raumthermostat geregelt.

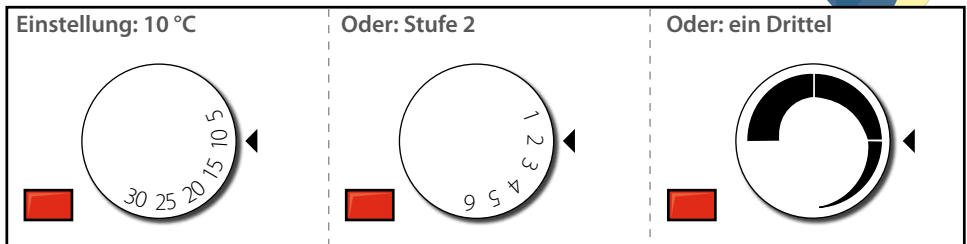


Tagsüber:



Fast alle Speicherheizungen geben über ein eingebautes Gebläse soviel Wärme ab, wie über den Raumtemperaturregler oder das Thermostat angefordert wird. Der Regler oder der Thermostat schaltet das Gebläse erst wieder ein, wenn die Raumtemperatur unter den eingestellten Wert sinkt. Während des Betriebs leuchtet die rote Kontrollleuchte (falls vorhanden).

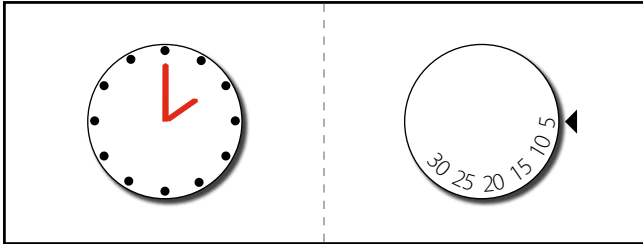
Nachts, bei längerer Abwesenheit oder beim Lüften:



Nachts oder wenn Sie länger abwesend sind, schalten Sie den Regler auf ca. 10 °C (siehe Abbildung). Die extreme Auskühlung des Raumes wird verhindert. Auch beim Lüften können Sie wertvolle Energie sparen, schalten Sie den Regler auf 0°C. Wenn das Gebläse abgeschaltet ist, wird die Wärme nur über die Oberfläche des Gerätes abgegeben.

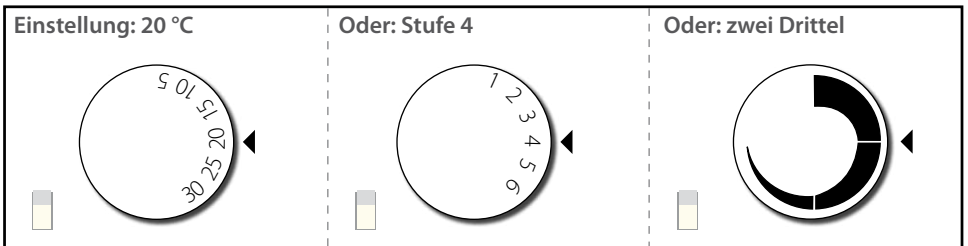
## 4.2 Uhrenthermostat

Ein Uhrenthermostat macht es Ihnen besonders bequem. Er kann so eingestellt werden, dass die Temperaturregelung sowie die Absenkung automatisch erfolgen.



## 4.3 Raumtemperaturregler mit Schalter für eine Zusatzheizung:

An kühlen Sommerabenden und in der Übergangszeit:



Hat Ihr Raumtemperaturregler einen Schalter für eine Zusatzheizung? Dann haben Sie eine praktische Direktheizung, die in der Speicherheizung eingebaut ist, aber unabhängig von ihr arbeitet. Dieses System eignet sich für die Übergangszeit oder an kühlen Sommerabenden. Da es direkt mit Tagstrom betrieben wird, bietet es sich jedoch nicht für den Dauerbetrieb an.

 | strom



**Ganz  
einfach  
Strom.**  
Fair, günstig  
und nah.

Persönliche Beratung unter  
**07641/468 99-0** oder  
**Am Gaswerk 1 in Emmendingen.**  
Online wechseln:  
[www.swe-emmendingen.de](http://www.swe-emmendingen.de)



**SW**   
Stadtwerke Emmendingen

### Stadtwerke Emmendingen GmbH

Am Gaswerk 1  
79312 Emmendingen

Tel. 07641/468 99-0  
Fax 07641/468 99-10

[info@swe-emmendingen.de](mailto:info@swe-emmendingen.de)  
[www.swe-emmendingen.de](http://www.swe-emmendingen.de)

### Öffnungszeiten

Montag	08.30 – 12.00	13.00 – 16.30 Uhr
Dienstag	08.30 – 12.00	13.00 – 16.30 Uhr
Mittwoch	08.30 – 12.00 Uhr	
Donnerstag	08.30 – 12.00	13.00 – 18.00 Uhr
Freitag	08.30 – 12.00 Uhr	

**Wir beraten Sie gerne persönlich.**