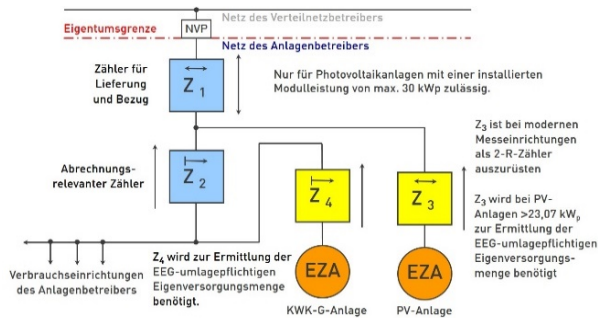


Strom

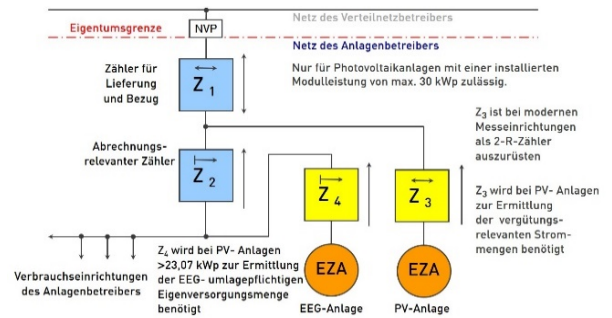
### Messkonzept Nr. 7

#### Kombination PV- und KWKG-Überschusseinspeisung nach BDEW Umsetzungshilfe



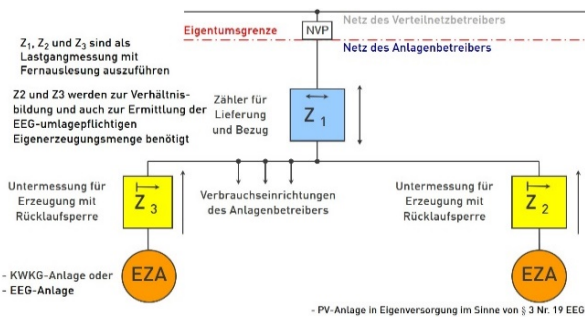
### Messkonzept Nr. 7.1

#### Kombination PV-Bestandsanlage und PV-Anlage in Überschusseinspeisung



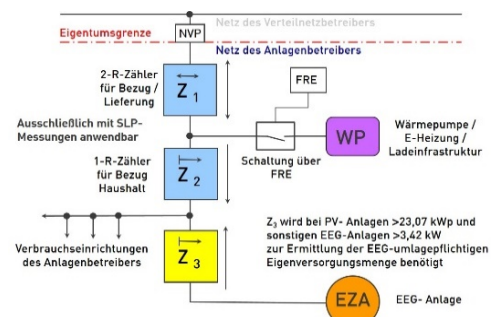
### Messkonzept Nr. 11

#### Kombination KWKG-/EEG- und PV-Überschusseinspeisung



### Messkonzept Nr. 40

#### Kaskadenschaltung mit steuerbarer Verbrauchseinrichtung nach §14a EnWG



Bei Bedarf passen wir unsere Formulare an geänderte Vorgaben an. Bitte verwenden Sie immer die im Internet zur Verfügung gestellte aktuelle Fassung.

#### Legende:

- Ein-Richtungszähler
- Zwei-Richtungszähler
- Ein-Richtungszähler mit Rücklaufsperrung
- Zähler für Bezug (und ggf. Einspeisung)
- Erzeugungszähler
- Erzeugungsanlage

**Bitte zutreffendes Konzept ankreuzen.**

Angaben zur Erzeugungsanlage:

Betreiber der Anlage

Standort der Anlage